



Notice d'installation

Eléments fournis.

- ❖ 1 Boitier.
- ❖ 1 couvercle.
- ❖ 1 plaque de maintien.
- ❖ 4 rivets.



EMALU SARL au capital de 10. 000 €uros
Adresse Commerciale : 6 - 8 val des Castagnins. 06500 MENTON.
Téléphone : 04.92.10.10.18 Télécopie : 04.92.10.36.75
RCS NICE B 751 054 743 SIRET 75105474 00016

www.binway.fr



Matériel nécessaire.

- ❖ *Pour l'installation du dispositif, vous aurez besoin d'une perceuse, un foret \varnothing 5, et une pince à riveter.*



EMALU SARL au capital de 10. 000 €uros
Adresse Commerciale : 6 - 8 val des Castagnins. 06500 MENTON.
Téléphone : 04.92.10.10.18 Télécopie : 04.92.10.36.75
RCS NICE B 751 054 743 SIRET 75105474 00016

www.binway.fr



1. Incliner le conteneur sur sa paroi latérale.



EMALU SARL au capital de 10. 000 €uros
Adresse Commerciale : 6 - 8 val des Castagnins. 06500 MENTON.
Téléphone : 04.92.10.10.18 Télécopie : 04.92.10.36.75
RCS NICE B 751 054 743 SIRET 75105474 00016

www.binway.fr



2. Définir l'emplacement.

- ❖ Choisir la surface la plus plane possible afin d'éviter au maximum toute déformation.
- ❖ Positionnez le boîtier soit le plus au fond possible pour les conteneurs inférieurs à une contenance de 240 L (photo n°1), soit sur l'arrière pour les conteneurs de contenance supérieure ou égale à 340 L (photo n°2).



Photo n°1



Photo n°2



- ❖ *Ne pas placer le boîtier trop près des angles arrondis du conteneur, pour éviter au maximum toute déformation. Laisser un écart de 5cm environ.*



EMALU SARL au capital de 10. 000 €uros
Adresse Commerciale : 6 - 8 val des Castagnins. 06500 MENTON.
Téléphone : 04.92.10.10.18 Télécopie : 04.92.10.36.75
RCS NICE B 751 054 743 SIRET 75105474 00016

www.binway.fr



3. Une fois l'emplacement choisi, percer le conteneur.

- ❖ *Positionner le gabarit sur la paroi extérieure du conteneur, approximativement sur l'emplacement choisi.*




- ❖ *A l'aide de la perceuse, et en utilisant le foret Ø 5, faire le premier trou.*





- ❖ *Une fois le premier trou réalisé, insérer un rivet afin de maintenir le gabarit de manière optimale, puis percer le second trou.*




EMALU SARL au capital de 10. 000 €uros
Adresse Commerciale : 6 - 8 val des Castagnins. 06500 MENTON.
Téléphone : 04.92.10.10.18 Télécopie : 04.92.10.36.75
RCS NICE B 751 054 743 SIRET 75105474 00016

www.binway.fr



- ❖ *Une fois le deuxième trou percé insérer à nouveau un autre rivet afin de maintenir le gabarit de manière optimale, puis percer les deux autres trous.*



EMALU SARL au capital de 10. 000 €uros
Adresse Commerciale : 6 - 8 val des Castagnins. 06500 MENTON.
Téléphone : 04.92.10.10.18 Télécopie : 04.92.10.36.75
RCS NICE B 751 054 743 SIRET 75105474 00016

www.binway.fr



4. Positionner et riveter le boîtier

- ❖ Positionner le boîtier de sorte que la **charnière soit toujours orientée vers l'avant du conteneur.** (l'avant du conteneur est le côté par lequel il est vidé par le camion de levage).



EMALU SARL au capital de 10. 000 €uros
Adresse Commerciale : 6 - 8 val des Castagnins. 06500 MENTON.
Téléphone : 04.92.10.10.18 Télécopie : 04.92.10.36.75
RCS NICE B 751 054 743 SIRET 75105474 00016

www.binway.fr



- ❖ *Bien insérer la plaque de maintien à l'intérieur du boîtier, dans les glissières prévues à cet effet, sur le côté du boîtier qui sera plaqué sur la paroi du conteneur.*



- ❖ *Placez les 4 rivets.*



EMALU SARL au capital de 10. 000 €uros
Adresse Commerciale : 6 - 8 val des Castagnins. 06500 MENTON.
Téléphone : 04.92.10.10.18 Télécopie : 04.92.10.36.75
RCS NICE B 751 054 743 SIRET 75105474 00016

www.binway.fr



- ❖ *A l'aide de la pince à rivets, rivetez les quatre rivets en commencez par les deux du bas.*



5. Enclencher le couvercle et insérer le flacon dosuer.

- ❖ *Enclenchez le couvercle dans la charnière.*



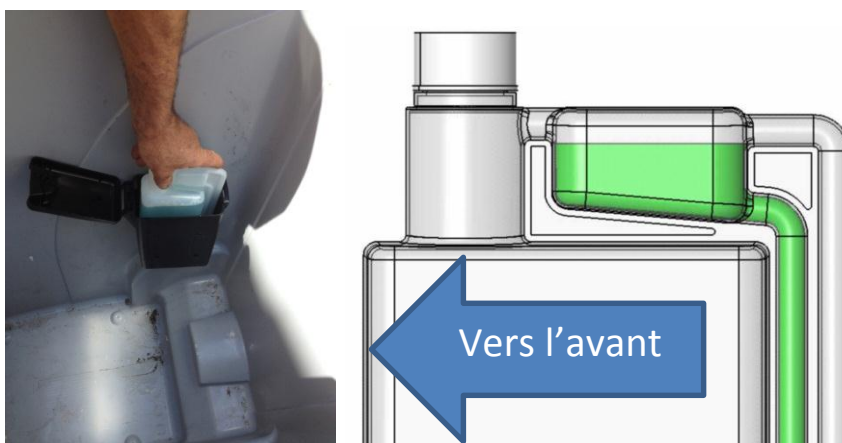
- ❖ *Couper la protubérance du flacon doseur. (effectuer cette opération au-dessous du conteneur afin d'éviter toute aspersion de liquide).*

EMALU SARL au capital de 10. 000 €uros
Adresse Commerciale : 6 - 8 val des Castagnins. 06500 MENTON.
Téléphone : 04.92.10.10.18 Télécopie : 04.92.10.36.75
RCS NICE B 751 054 743 SIRET 75105474 00016

www.binway.fr



- ❖ *Insérer le flacon doseur dans le boîtier, en plaçant toujours le goulot du flacon vers l'avant du conteneur.*



- ❖ *Refermer le boîtier à l'aide d'une clé « pompier » triangulaire.*

EMALU SARL au capital de 10. 000 €uros
Adresse Commerciale : 6 - 8 val des Castagnins. 06500 MENTON.
Téléphone : 04.92.10.10.18 Télécopie : 04.92.10.36.75
RCS NICE B 751 054 743 SIRET 75105474 00016

www.binway.fr



EMALU SARL au capital de 10. 000 €uros
Adresse Commerciale : 6 - 8 val des Castagnins. 06500 MENTON.
Téléphone : 04.92.10.10.18 Télécopie : 04.92.10.36.75
RCS NICE B 751 054 743 SIRET 75105474 00016

www.binway.fr